



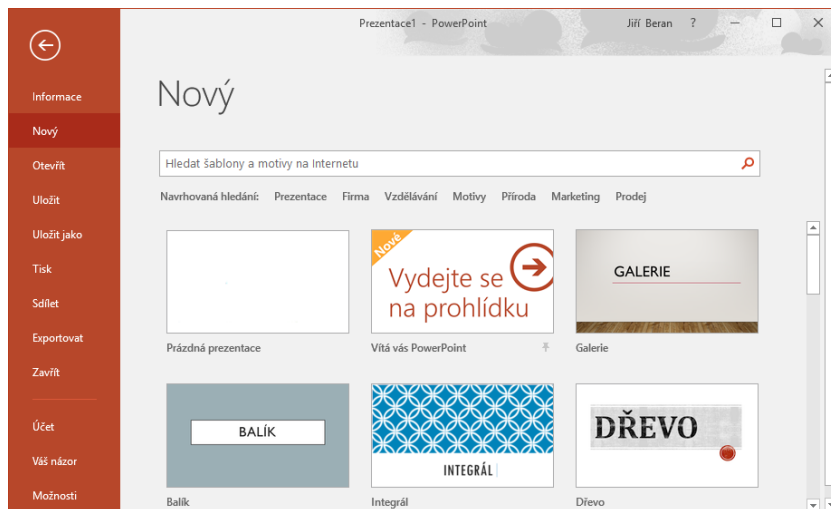
Osnova kurzu pro Power Point

PowerPoint

Vytvoření nové prezentace

Soubory, snímky, grafika – základní principy powerpointové prezentace.

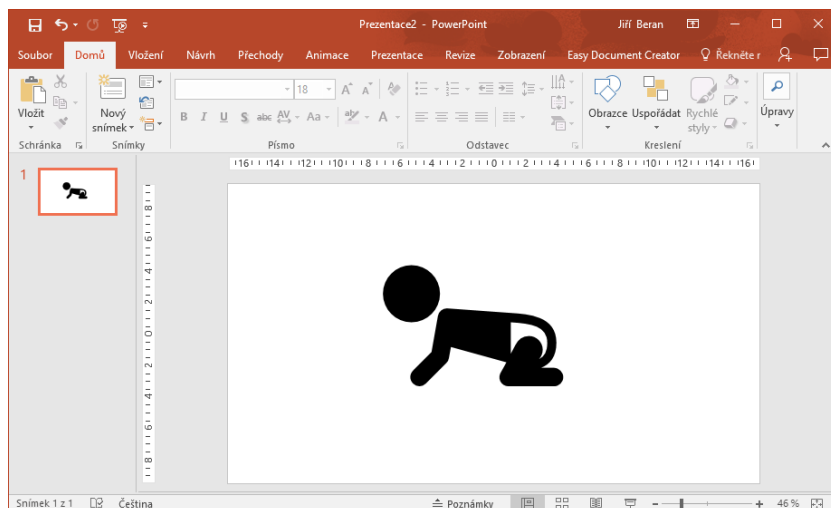
- Rychlá tvorba snímků
- Režimy zobrazení
- Přednastavená schémata



Texty, tvary, schémata

Obsah snímku – jak vytvářet rychle, přesně a přehledně.

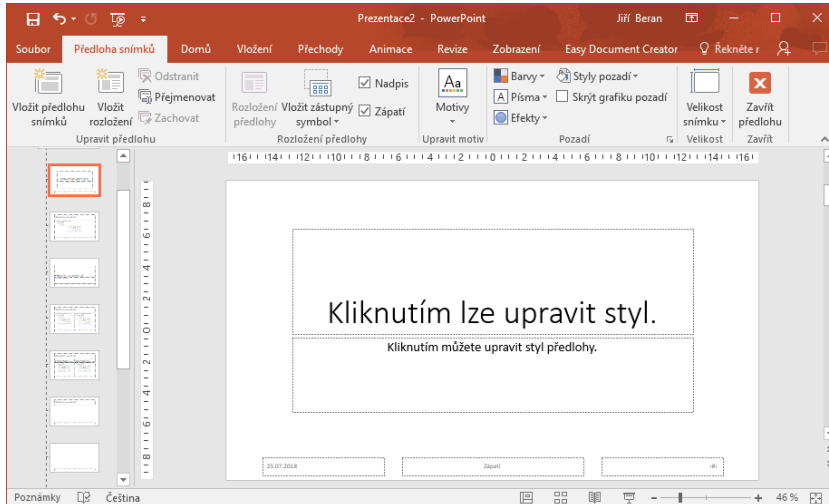
- Klávesové zkratky
- Textová pole
- Fotky, obrázky



Rozložení snímků, šablony, osnovy

Práce s předlohou a rozloženími umožňuje nastavovat zvláště obsah a vzhled stránek – a tedy výrazně zrychlit vytváření a úpravy prezentace.

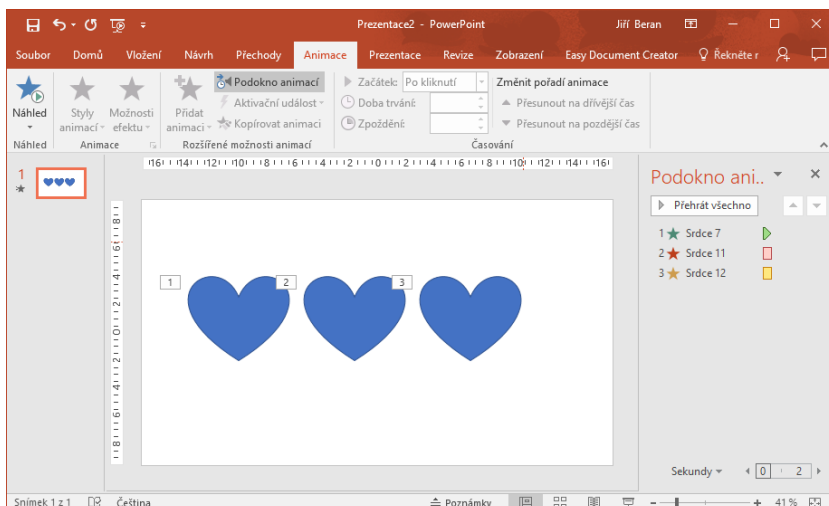
- Režimy úprav
- Kopírování a správa snímků šablony
- Odkazy na snímky šablony



Animace, pohyby

Schémat a diagramy mohou být přehlednější, pokud nabíhají postupně nebo se odpovídajícím způsobem v rámci snímku přesouvají.

- Postupné nabíhání schémat
- Animování delších textových bloků
- Přechody snímků



Prezentování

Prezentaci je třeba nejen vytvořit, ale také znát všechny potřebné nástroje k jejímu prezentování.

Zobrazení pro prezentaci

Klávesové zkratky

Práce s více monitory

